GT50 SERIES　GT52－ZT

■左右勝手共通

GT52C91－1ZT型

（＊）装着シリンダー

メーカー名	品　名	切欠穴
MIWA	DA	φ38
GOAL	HD	φ44

・サムターンは美和ロック製のDAをご使用ください。
・サムターン側の切欠はφ38となります。

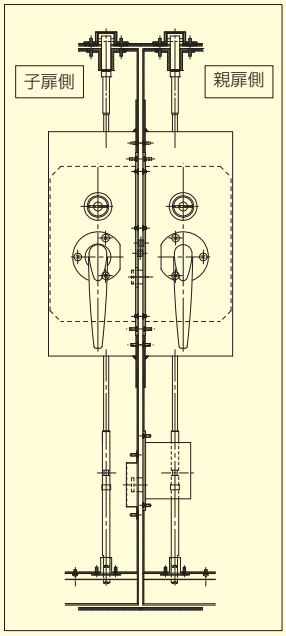

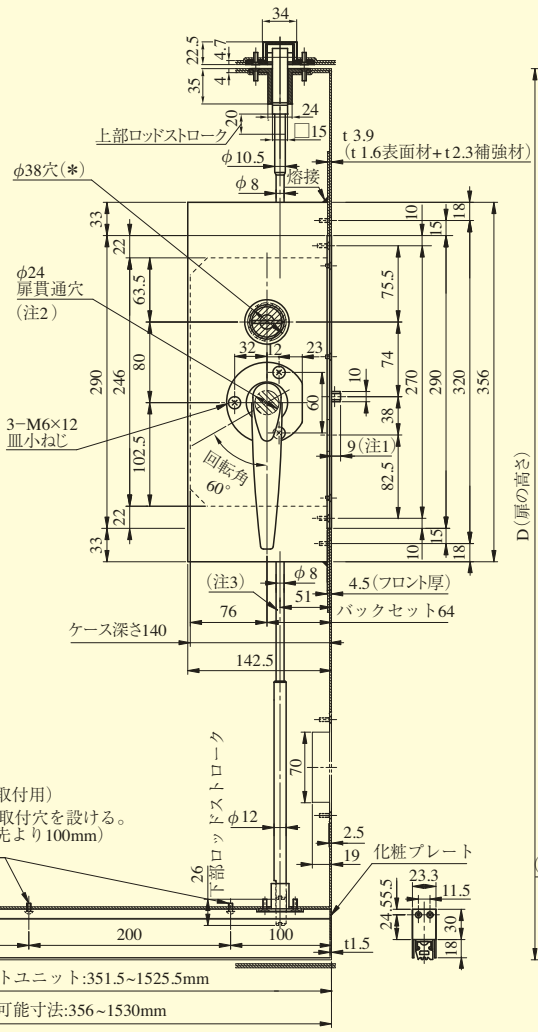

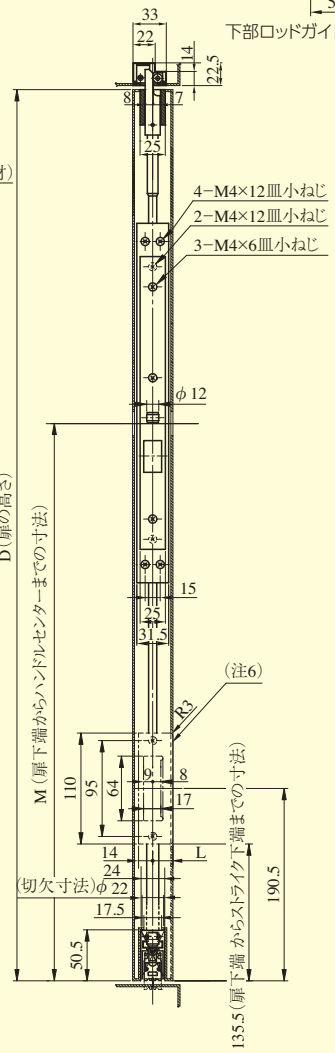

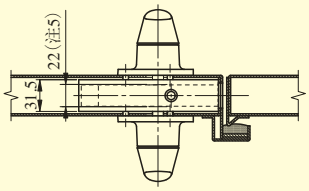

ケース上面図

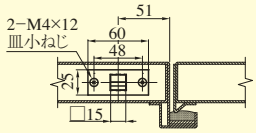

上部ロッドガイド正面図

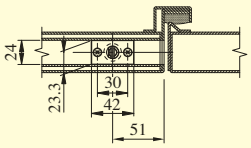

下部ロッドガイド正面図

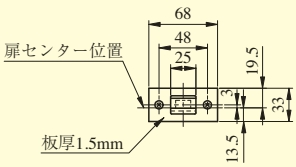

上部受正面図

（注1）トリガーボルトの出寸法9mmの場合、有効チリ寸法は4〜6mmです。トリガーボルトの出寸法は調節可能ですので、チリ寸法1〜12mmの範囲で使用できます。
（注2）片面ハンドルの場合（機能2,3,0型のみ）ハンドル装着側のみ加工してください。
（注3）ロッド棒のガイドパイプを必ず取り付けてください。
（注4）D、M寸法によりロッドバーの寸法が決まります。
（注5）実寸24.8mmとなる箇所がありますので、戸先側の錠ケース挿入口は、全て25mm幅にて切欠願います。
（注6）本製品にはストライクは付属していません。親扉側に付属のストライクを使用してください。
（注7）オートマチックタイトの有効下チリ寸法は1〜10mmです。